



ÁLOMFOGÓK

Alvászvizsgálat a Bethesda
Gyermekkórházban

Készítette: Bethesda NIV Ambulancia



BETHESDA
GYERMEKKÓRHÁZ



Félix már hosszú ideje küzdött azzal, hogy nehezen alszik, másnap fáradt az iskolában, és nem tud olyan jókedvűen játszani a barátaival, mint régebben. A helyzet nem javult, ezért Anya elvitte egy doktor nénihez, aki alvászvizsgálatot javasolt. Félix nem tudta, hogy ez mit jelent, de annyit megértett a felnőttek beszélgetéséből, hogy ehhez kórházba kell menni. Ettől pedig egy kissé megijedt. Hiába kérdezte Anyát és Apát, hogy mi fog vele történni, egyelőre ők sem tudták pontosan a választ.





Lefekvés előtt kellett érkeznie a kórházba. Félixnek nagyon tetszett, hogy a falon Boribon, Bogyó és Babóca, és Micimackó rajzok voltak, ettől egy kicsit megnyugodott. Egy kedves néni fogadta őket, akitől kaptak egy külön szobát, ahol együtt lehet anyával. Volt ott mindenféle játék és a kisfiú hangosan meg is jegyezte, hogy egyáltalán nem úgy néz ki, mintha kórházban lennének.







Ezután vacsoráztott, és a különleges alkalomra tekintettel anya megengedte, hogy a kedvencét, sajtos pizzát egyen. Ezután olvastak egy fejezetet a Tüskevárból, majd Félix legózott, miközben egy ápoló néni beszélgetett Anyával, és kikérdezte, hogy szokott telni otthon az éjszaka.



Aztán elmondta, hogy mi fog történni és megmutatta azt a gépet, ami egész éjszaka az alvását fogja figyelni. Egy óriási robothoz hasonlított, ami folyton villog, és rengeteg kábel van rajta! Elmondta azt is, hogy ez a vizsgálat egyáltalán nem fájdalmas és azért végzik el, hogy tudják, mennyire kipihent reggel, amikor felébred, és hogy szokott-e horkolni, mint a Nagypapa. Azt is elmagyarázta, hogy ha nem tud jól aludni, amit ő persze nem érez éjszaka, fáradt lesz és nyugtós, nem tud oda figyelni az iskolában, és játszani a kutyájával, Foltossal.






Mielőtt Félix elaludt volna, elkezdte az ápoló néni felhelyezni az érzékelőket, és a zsinórokat.

- Kapott matricát a jobb és bal oldalra a mellkasára, illetve a hasára. Ezzel tudják ellenőrizni, hogy a szíve (EKG vizsgálat), hogyan működik.
- Az ujjára kapott egy pirosan világító matricát, ami a vér oxigén szintjét ellenőrzi.
- A pólójára, kívülre, felcsatoltak két pántot, egyet a mellkasára és egyet a hasára, ami a légzését ellenőrzi. Erre raktak egy kicsi kockát, ami azt nézi, mikor fordul és melyik oldalra.





- A felkarjára ragasztottak egy kör alakú matricát és abba pattintottak egy szintén pirosan világító érzékelőt. Ez ellenőrzi a szervezetében lévő széndioxidot, oxigén tartalmat és a pulzust. Ha valaki a széndioxidot (méganyag) nem tudja kilélegezni rendesen, akkor az felszaporodik a testben és ettől lehetünk nagyon fáradtak.

Vannak olyan alkalmak, mikor az agy működésére is kíváncsiak.

- Először felhúznak egy hálószerű gumis sapkát a fejre. A fejen több helyre ragasztanak picit érzékelőket és a két szem mellé és a fül mögé is.

Félix egy kicsit kuncogott, amikor minden rajta volt, most már ő is részese volt a robotnak! Szerencsére egyáltalán nem fáj és tényleg nem volt hangos a gép. Azt is megtudta, hogy egy kamerán keresztül fogják őt figyelni, és vigyáznak rá. Amikor mindennel készen voltak, az ápoló elkészönt és Anyával ketten maradtak a szobában. Félix ekkor már nagyon fáradt volt és izgult is kicsit, hogy ezzel a sok zsinórral, hogy fog tudni aludni éjszaka. Anya megnyugtatta, hogy ha bármi kellemetlen lenne, akkor csak szóljon, és az ápoló néni segíteni fog. A kisfiú ezután gyorsan álomba zuhant, és robotokkal álmodott.



A reggel gyorsan eljött, és már csak az volt hátra, hogy megszabadítsák őt az érzékelőktől és a kábelektől. Az ápoló néni megígérte, hogy ha megvan az eredmény, a doktornéni fog telefonálni, és megbeszélik, hogyan tovább.

- Nagyon ügyes voltál Félix, büszke vagyok Rád! – kiáltott utánuk a folyosón. A kisfiú mosolyogva távozott a kórházból.



